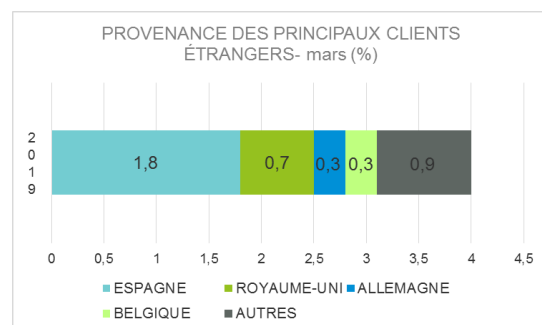
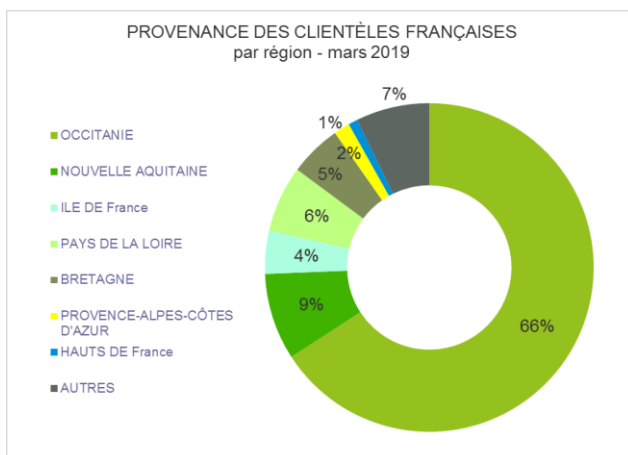

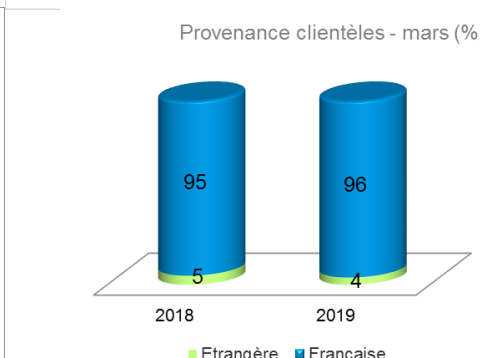
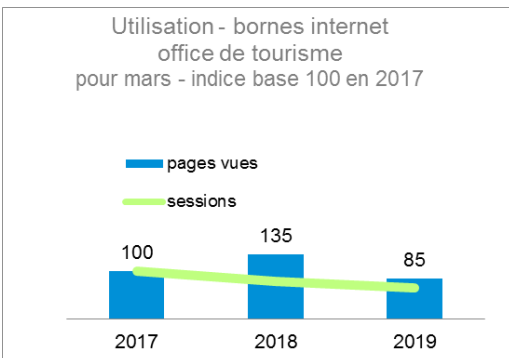
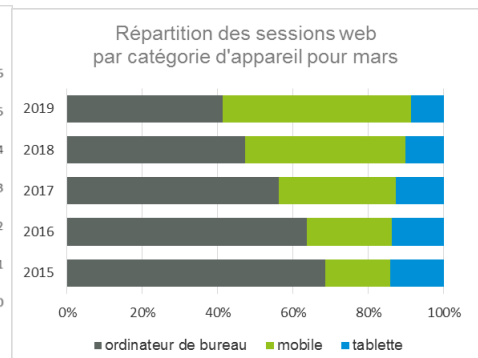
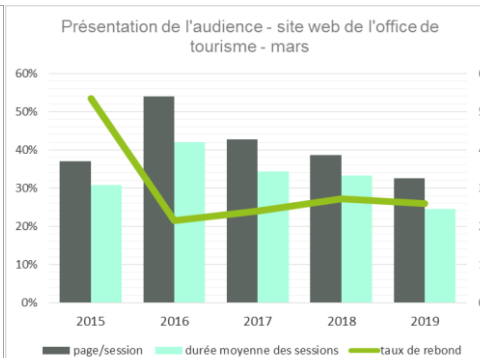
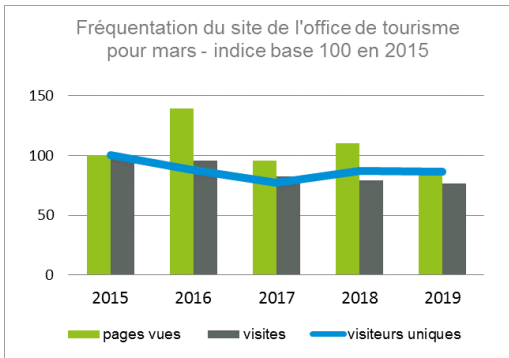


Contrairement à mars 2018, la météo est très ensoleillée, ce qui profite à certains prestataires, notamment les restaurateurs avec terrasse. Comme pour février 2019, cette stabilité météorologique de jours ensoleillés a fluidifié les activités dans les stations de ski et espaces nordiques. Les exploitants expriment leur entière satisfaction pour l'ensemble des vacances d'hiver contrastant avec le début de saison très peu encourageant. Mars est marqué, comme chaque année, par l'ouverture de la pêche et la reprise de l'activité thermale, source d'économies touristiques non négligeables pour notre territoire. La consommation semble correcte même si elle reste maîtrisée par nos clientèles. Les nombreuses animations, tout au long du mois, semblent être appréciées : Snow Gay, Ax on Dub... L'activité fin mars est moins intense.

	2018	2019
	3	19 jours
	19	8 jours
	4	2 jours
	5	2 jours

ACTIVITE - OFFICE DE TOURISME



DEMANDES DES CLIENTÈLES en % et évolution / 2018

Stations ski alpin	Espaces Nordiques	Raquettes à neige	Rando pédestre	Hébergements	Visites diverses	Animations	Bien être eaux chaudes	Cures thermales
8%	3%	4%	13%	7%	10%	8.5%	1%	1%
↘	↘	=	↗	↘	↗	↗	=	=

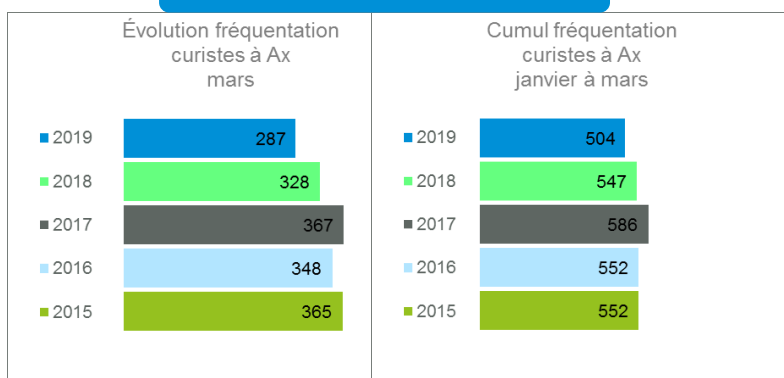
## STATIONS SPORTS D'HIVER – comparatif (en journées ski\*)

\*journées ski : pour toutes les stations sont comprises les ventes de cartes saison ; pour les Espaces Nordiques, on entend par journées ski le total des ventes de tous les pass (nordic, raquettes, luge et marche nordique).

Stations ski de pistes : chiffres du 1<sup>er</sup> samedi au dernier vendredi du mois.

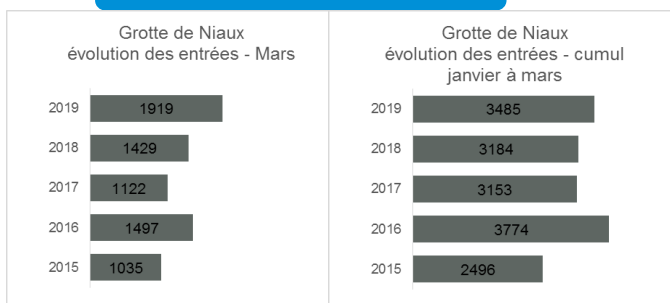
Chiffres de Mars 2019	Stations ↓	Comparatif saison 2019 avec →	Moyenne des 5 dernières saisons (mars 14,15, 16, 17 et 18)	Cumul saison au 31/03 Info date ouverture			
				Saison 2019		vs saison 2018	
65 324	Ax 3 Domaines		67 512	297 579	22/12/18	380 945	2/12/17
11 973	Ascou		10 928	33 434	8/01/19	40 628	16/12/17
25 629	Espace Nordique Beille		22 938	75 945	22/12/18	86 756	6/12/17
1 700	Espace Nordique Chioula		2 721	8 689	26/01/19	11 821	23/12/17
3 036	Mijanes		-	10 452	12/01/19	20 208	23/12/17
2 069	Goulier		-	8 756	12/01/19	9 456	23/12/17

### ACTIVITÉ THERMALE



pas de données pour les thermes d'Ussat

### SITE VISITES



### Evolution des entrées de mars Aux Bains du Couloubret



### TENDANCE DE LA CONSOMMATION COMPARÉE À MARS 2018

Restaurants	= à +
Alimentation	=
Produits du terroir	= à +
Loueur de matériel de ski	=
Commerces divers	=
Activités nature et de loisirs	+

### LES HEBERGEMENTS

Hôtels	😊	Des séjours concentrés sur la quinzaine des vacances scolaires.
Chambres d'hôtes	😊 à 😊	
Résidences de tourisme	😊	
Villages de vacances	😊	
Meublés et agences immobilières	😊	
NHL, résidences de loisirs et chalets de campings	😊 à 😊	
Gîtes d'étape et de séjour	😊	

Tendance pour l'activité touristique à venir : 😊

