



FÉVRIER 2019

**PYRÉNÉES
ARIÉGEOISES**
TOURISME

Météo très ensoleillée propice à une activité touristique satisfaisante et fluide tout au long du mois.

L'indice de skiabilité dans les stations est élevé (90%).

Bien que notre clientèle soit une majorité de familles d'Occitanie, la proportion de visiteurs « grand ouest » est importante. De nombreuses clientèles non skieuses reçues à l'office de tourisme à la recherche d'activités, notamment rando/balades...

Les stations enregistrent des résultats corrects, même si ça ne compense pas un début de saison tardif.

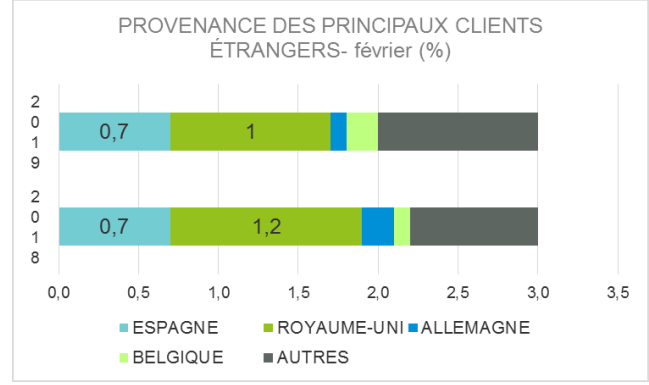
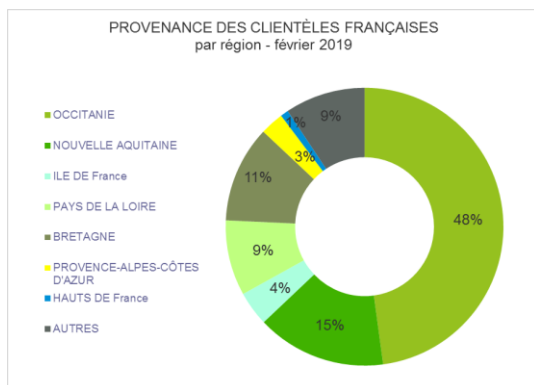
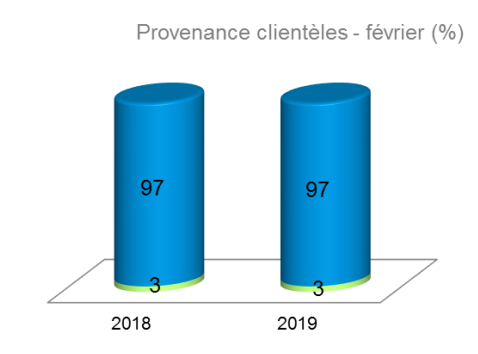
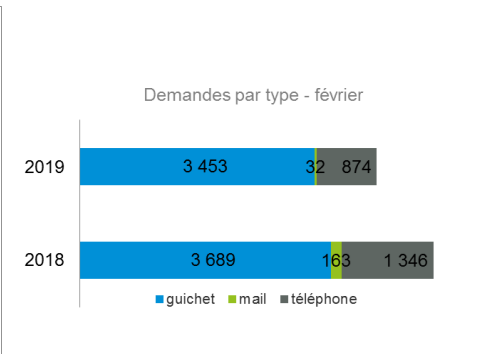
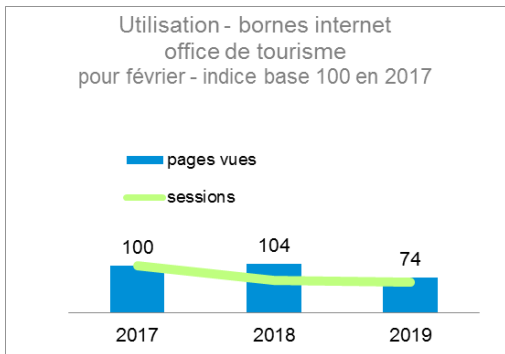
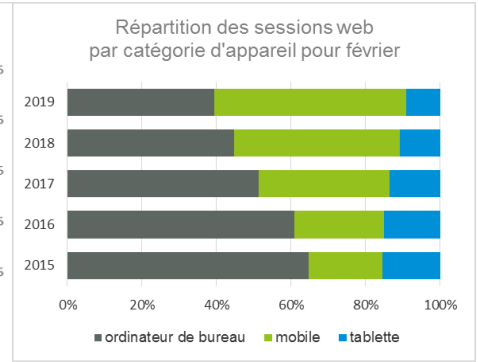
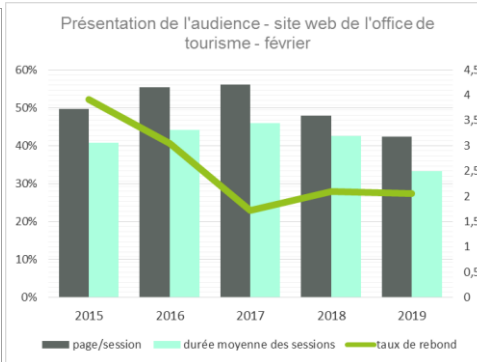
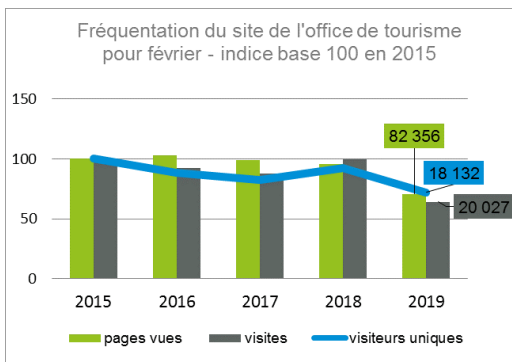
La diversité des activités proposées ainsi que l'accueil sur le territoire sont appréciés. La balade en raquettes, accompagnée ou libre, est encore en plein développement. La consommation des clientèles est satisfaisante.

Les nombreuses animations ont attiré du monde, notamment la Pyrénées Race à Beille et « Explos film winter édition » (salle comble) !

METEO en stations

	2018	2019
	5	17 jours
	8	8 jours
	5	1 jour
	10	2 jours

ACTIVITE - OFFICE DE TOURISME



DEMANDES DES CLIENTÈLES en % et évolution / 2018

Stations ski alpin	Espaces Nordiques	Raquettes à neige	Rando pédestre	Hébergements	Visites diverses	Animations	Bien être eaux chaudes	Cures thermales
12%	6%	5%	10%	8%	7%	6%	1,5%	1%
↘	=	=	↗	↘	↗	↗	↗	=

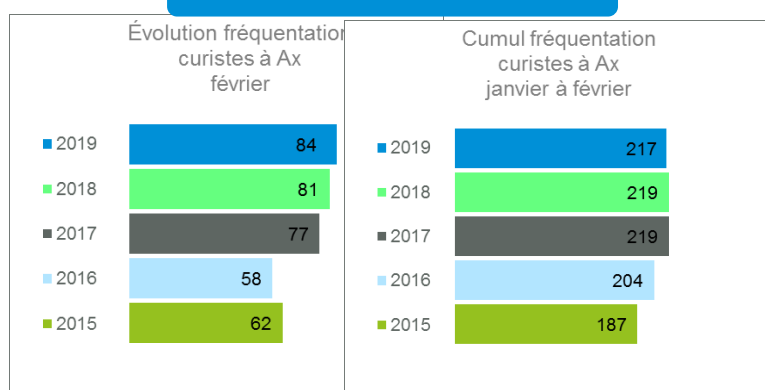
STATIONS SPORTS D'HIVER – comparatif (en journées ski*)

*journées ski : pour toutes les stations sont comprises les ventes de cartes saison ; pour les Espaces Nordiques, on entend par journées ski le total des ventes de tous les pass (nordic, raquettes, luge et marche nordique).

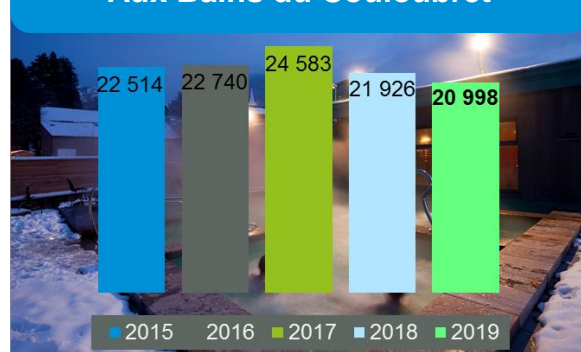
Stations ski de pistes : chiffres du 1^{er} samedi au dernier vendredi du mois.

Chiffres de Février 2019	Stations ↓	Comparatif saison 2019 avec →	Moyenne des 5 dernières saisons (fév 14,15, 16, 17 et 18)	Cumul saison au 28/02			
				Info date ouverture		Saison 2019 vs saison 2018	
130 295	Ax 3 Domaines		130 624	232 255	22/12/18	301 711	2/12/17
16 245	Ascou		17 694	21 324	8/01/19	30 320	16/12/17
36 624	Espace Nordique Beille		29 700	50 316	22/12/18	66 171	6/12/17
6 382	Espace Nordique Chioula		10 761	6 989	26/01/19	9 018	23/12/17
7 144	Mijanes		-	7 416	12/01/19	16 508	23/12/17
6 233	Goulier		-	6 687	12/01/19	8 433	23/12/17

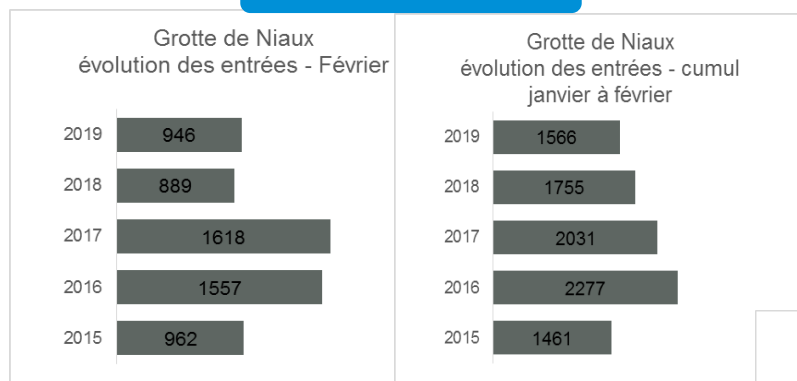
ACTIVITÉ THERMALE



Evolution des entrées de février Aux Bains du Couloubret



SITE DE VISITES

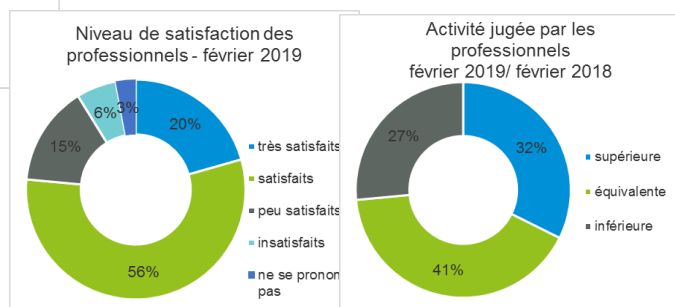


TENDANCE DE LA CONSOMMATION COMPARÉE À FÉVRIER 2018

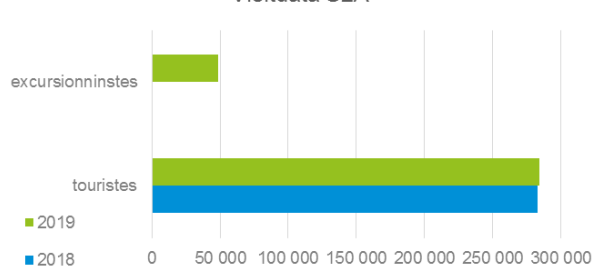
Restaurants	=
Alimentation	=
Produits du terroir	=
Loueur de matériel de ski	=
Commerces divers	=
Activités nature et de loisirs	+

HEBERGEMENTS

Hôtels	😊	Des clientèles toutes zones confondues.
Chambres d'hôtes	😊	
Résidences de tourisme	😊	
Villages de vacances	😊	
Meublés et agences immobilières	😊	
NHL, résidences de loisirs et chalets de campings	😊	
Gîtes d'étape et de séjour	😊	



Nuitées touristiques et excursionnistes - février



source: G2A Consulting et Flux Vision Orange

Tendance pour l'activité touristique à venir : 😊