

Météo maussade instable et perturbée.

Fréquentation touristique convenable avec une majorité de familles d'Occitanie. De nombreuses clientèles non skieuses (accompagnant des skieurs) reçues à l'office de tourisme à la recherche d'activités, notamment rando/balades...

Les stations enregistrent des résultats corrects, à la baisse comparé à février 2017 : effet météo et zones des vacances scolaires.

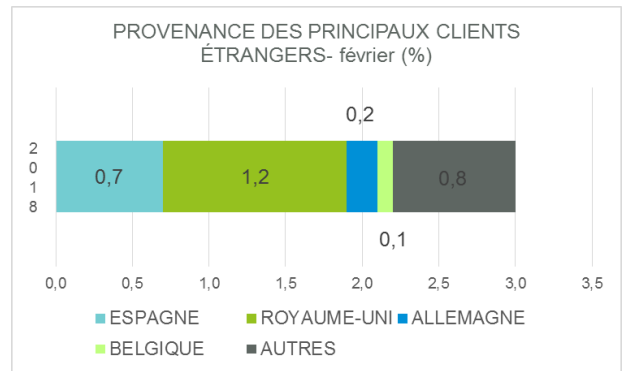
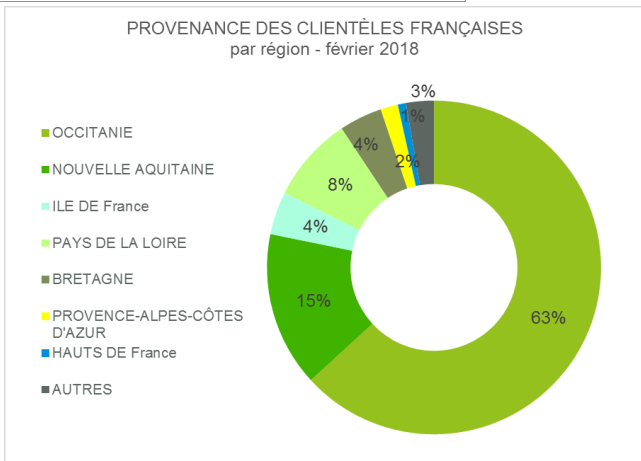
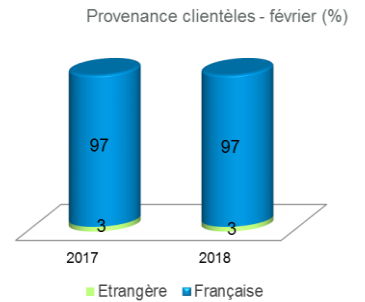
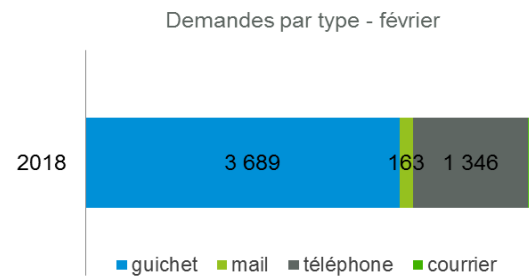
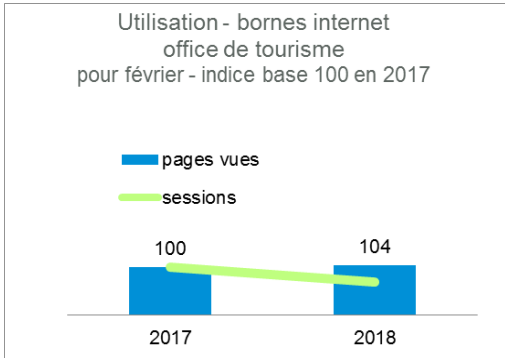
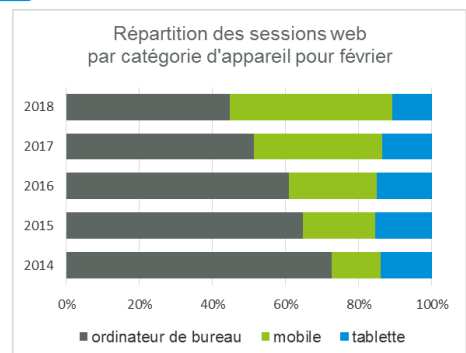
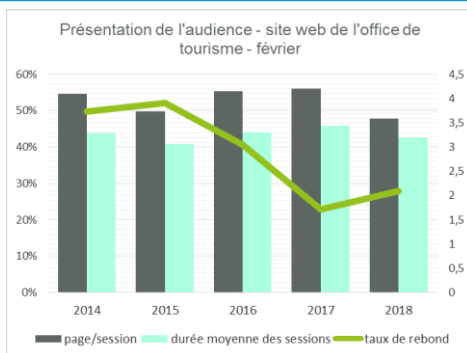
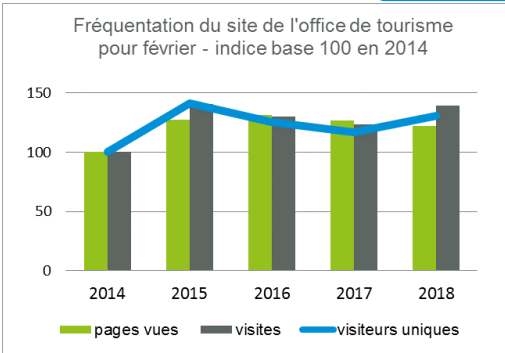
Résultats supérieurs en cumul saison.

La diversité des activités proposées ainsi que l'accueil sur le territoire sont appréciés. La balade en raquettes, accompagnée ou libre, est encore en plein développement.

Les nombreuses animations ont attiré du monde, notamment « Explos film winter édition » avec une salle comble !

	2017	2018
	15	5 jours
	7	8 jours
	1	5 jours
	5	10 jours

## ACTIVITE - OFFICE DE TOURISME



## DEMANDES DES CLIENTELES en % et évolution / 2017

Stations ski alpin	Espaces Nordiques	Raquettes à neige	Rando pédestre	Hébergements	Visites diverses	Animations	Bien être eaux chaudes	Cures thermales
17%	6%	5%	3%	10%	5%	4%	1%	1%
=	↘	↗		↘	=	↘	↘	=

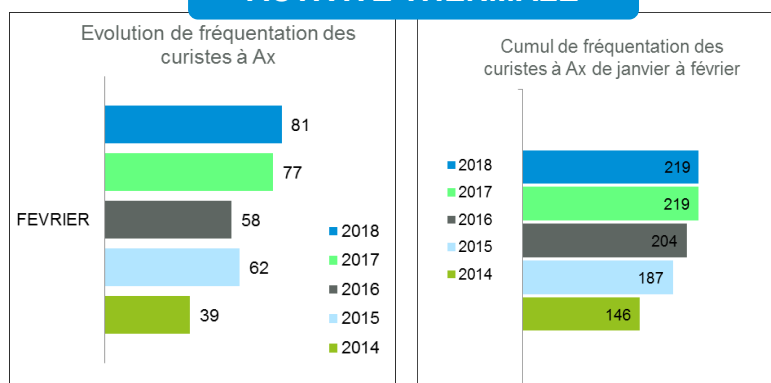
## STATIONS SPORTS D'HIVER – comparatif (en journées ski\*)

\*journées ski : pour toutes les stations sont comprises les ventes de cartes saison ; pour les Espaces Nordiques, on entend par journées ski le total des ventes de tous les pass (nordic, raquettes, luge et marche nordique).

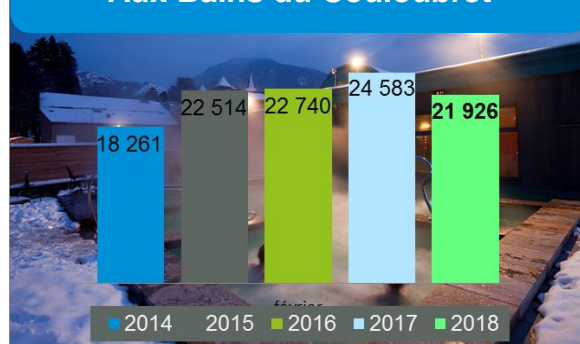
Stations ski de pistes : chiffres du 1<sup>er</sup> samedi au dernier vendredi du mois.

Chiffres de Février 2018	Stations ↓	Comparatif saison 2018 avec →	Moyenne des 5 dernières saisons (fév 13, 14, 15, 16 et 17)	Cumul saison au 28/02			
				Info date ouverture		Saison 2018 vs saison 2017	
136 839	Ax 3 Domaines		125 116	301 711	2/12/17	251 387	17/12/16
17 185	Ascou		16 878	30 320	16/12/17	28 169	4/01/17
27 051	Espace Nordique Beille		28 314	66 171	6/12/17	61 234	21/12/16
5 638	Espace Nordique Chioula		4 352	9 018	23/12/17	8 287	14/01/17
12 907	Mijanes		-	16 508	23/12/17	19 096	20/01/17
5 973	Goulier		-	8 433	23/12/17	7 731	21/12/16

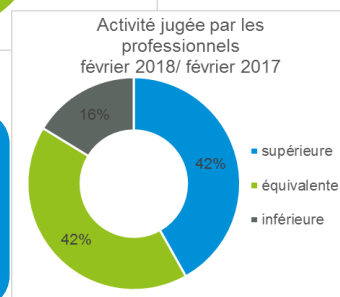
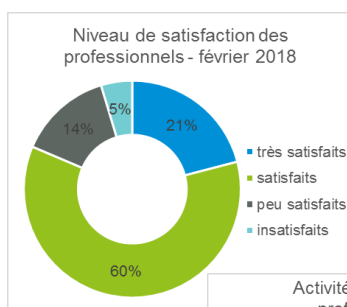
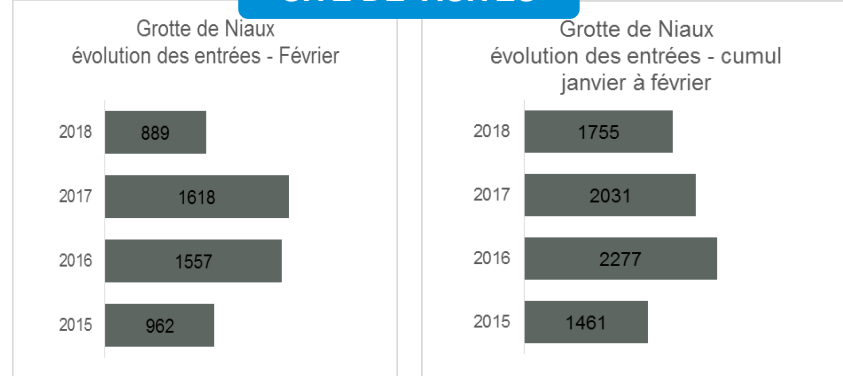
### ACTIVITÉ THERMALE



### Evolution des entrées de février Aux Bains du Couloubret



### SITE DE VISITES



### LES HEBERGEMENTS

Hôtels	☹️ à 😊	Les courts séjours se développent sur cette période
Chambres d'hôtes	😊	
Résidences de tourisme	😊	
Villages de vacances	😊	
Meublés et agences immobilières	😊	
NHL, résidences de loisirs et chalets de campings	😊	
Gîtes d'étape et de séjour	😊	

### TENDANCE DE LA CONSOMMATION COMPARÉE À FÉVRIER 2017

Restaurants	+
Alimentation	= à +
Produits du terroir	= à +
Loueur de matériel de ski	= à +
Commerces divers	= à +
Activités nature et de loisirs	+

Tendance pour l'activité touristique à venir : 😊