





Le calendrier des vacances scolaires booste la fréquentation sur janvier.

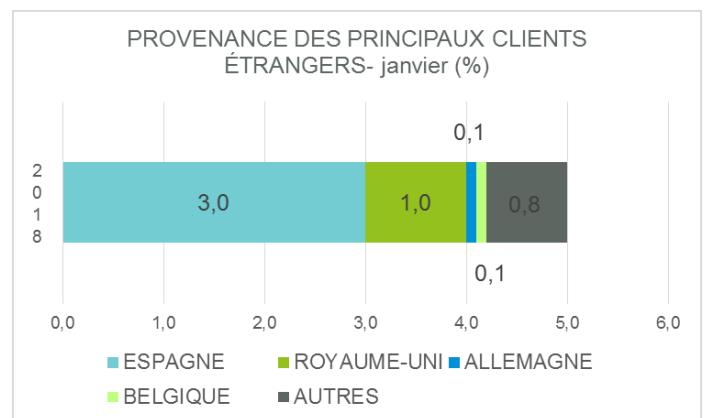
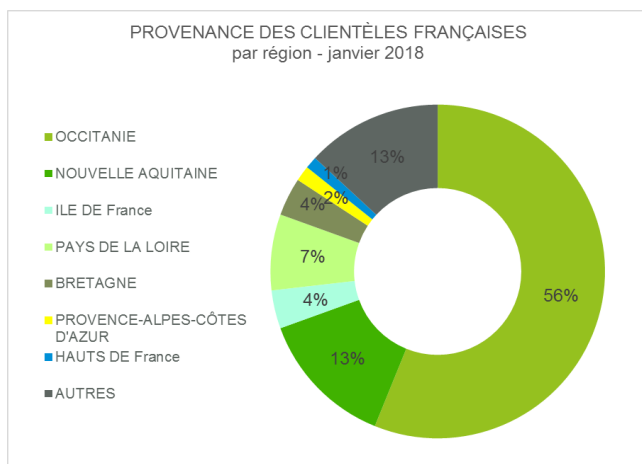
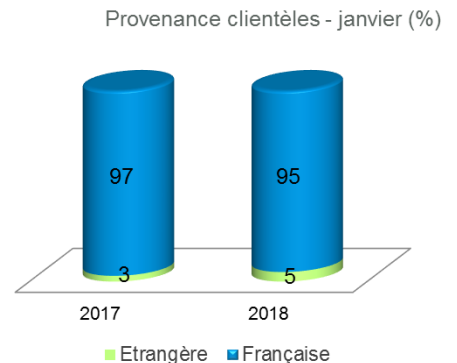
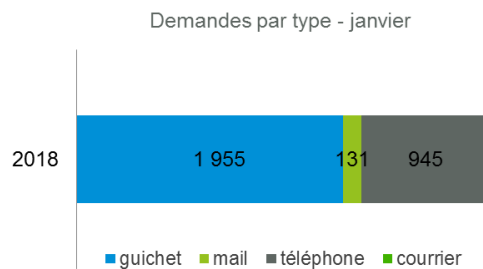
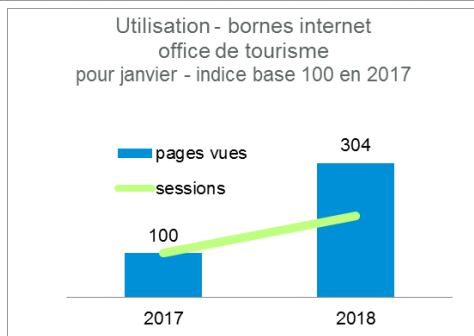
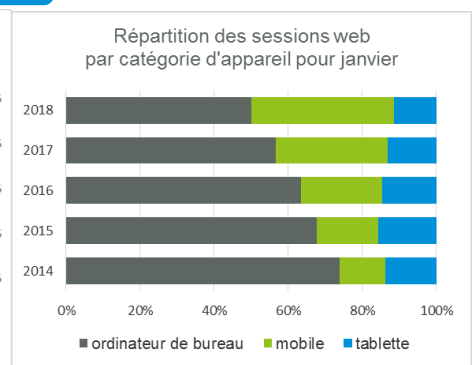
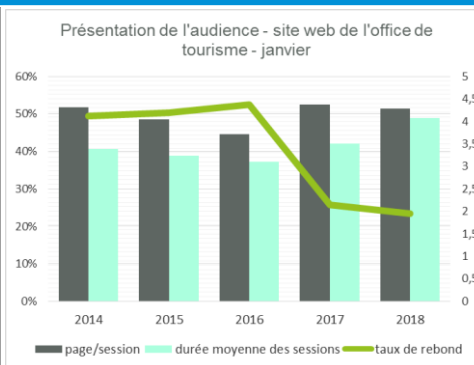
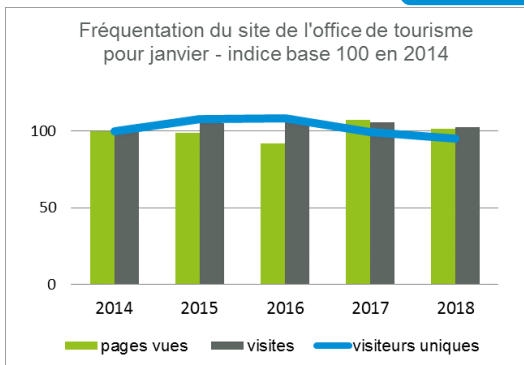
La météo plutôt maussade avec des journées de vent et de pluie en altitude semblent peu propices à la venue de clientèles excursionnistes, excepté le dimanche ensoleillé du 28 où les stations ont connu un pic de fréquentation (voire de saturation pour Beille). Les clientèles en séjours « groupe » assurent une certaine activité tout au long du mois.

La fréquentation de l'office de tourisme est à la hausse.

L'activité touristique est globalement satisfaisante pour la restauration, le commerce et les activités de nature/loisirs, mais ne profite pas à tous les hébergements. À noter que l'activité raquettes connaît une belle performance.

	2017	2018
	15	9 jours
	6	11 jours
	1	5 jours
	9	6 jours

ACTIVITE DE L'OFFICE DE TOURISME



DEMANDES DES CLIENTELES en % et évolution / 2017

Stations ski alpin 16% ↗	Espaces Nordiques 4% ↘	Raquettes à neige 4% ↗	Rando pédestre 4%	Hébergements 20% =	Animations 4% ↘	Bien être eaux chaudes 2% =	Cures thermales 1% =
---------------------------------------	-------------------------------------	-------------------------------------	-----------------------------	---------------------------------	------------------------------	--	-----------------------------------

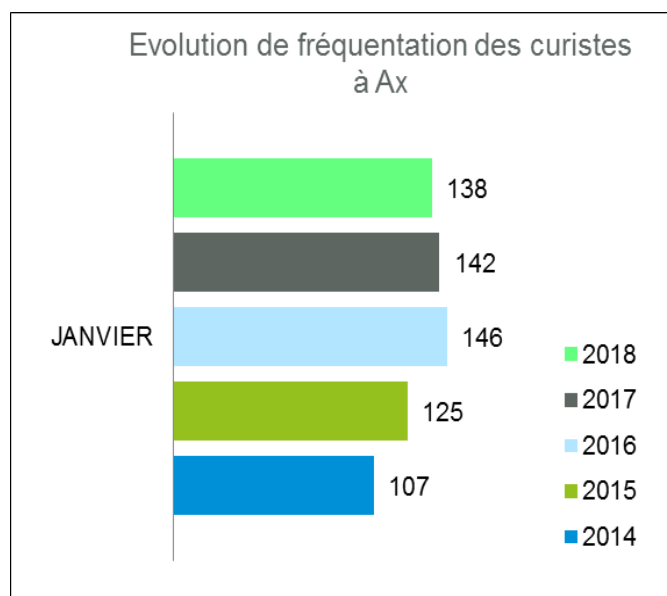
STATIONS SPORTS D'HIVER – comparatif (en journées ski*)

*journées ski : pour toutes les stations sont comprises les ventes de cartes saison ; pour les Espaces Nordiques, on entend par journées ski le total des ventes de tous les pass (nordic, raquettes, luge et marche nordique).

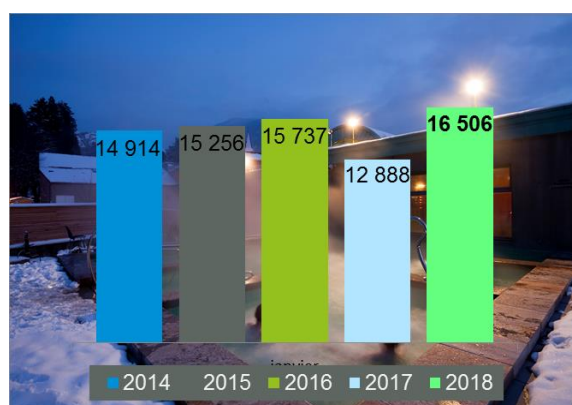
Stations ski de pistes : chiffres du 1^{er} samedi au dernier vendredi du mois.

Chiffres de Janvier 2018	Stations ↓	Comparatif saison 2018 avec →	Moyenne des 5 dernières saisons (janv 13, 14, 15, 16 et 17)	Cumul saison au 31/12 Info date ouverture			
				Saison 2018		vs saison 2017	
87 183	Ax 3 Domaines		63 451	159 353	2/12/17	101 293	17/12/16
8 742	Ascou		7 847	13 035	16/12/17	7 236	4/01/17
19 304	Espace Nordique Beille		16 150	39 120	6/12/17	20 614	21/12/16
2 152	Espace Nordique Chioula		2 587	3 580	23/12/17	2 048	14/01/17
2 991	Mijanes		-	3 601	23/12/17	1 670	20/01/17
1 872	Goulier		-	2 460	23/12/17	1 578	21/12/16

ACTIVITÉ THERMALE



Evolution des entrées de janvier Aux Bains du Couloubret



LES HEBERGEMENTS

Hôtels	☹️ à 😊	Les clientèles semblent venir pour la plupart en courts séjours sur ce mois...
Chambres d'hôtes	☹️ à 😊	
Résidences de tourisme	😊	
Villages de vacances	😊	
Meublés et agences immobilières	😊	
NHL, résidences de loisirs et chalets de campings	😊	
Gîtes d'étape et de séjour	☹️	

Tendance pour l'activité touristique à venir : 😊

TENDANCE DE LA CONSOMMATION COMPARÉE À JANVIER 2017

Restaurants	+
Alimentation	+
Produits du terroir	+
Loueur de matériel de ski	+
Commerces divers	= à +
Activités nature et de loisirs	++