

Le contexte météorologique est moins favorable à l'activité touristique que l'an passé.





Fréquentation en augmentation à l'office de tourisme. Les clients ont sollicité les conseillères au vu du contexte météo. Le point déporté au festival des Saveurs a boosté les contacts sur ce week-end.

Les professionnels sont loin d'être unanimes concernant l'activité touristique de ce mois. Les principales clientèles sont curistes ou à l'inverse, en courts séjours.

Le festival des saveurs attire de nombreux visiteurs malgré le contexte météo.

Les journées du patrimoine sont appréciées avec une participation active aux divers circuits, visites d'Ax, églises, moulin, châteaux....

CONJONCTURE SEPTEMBRE 2017

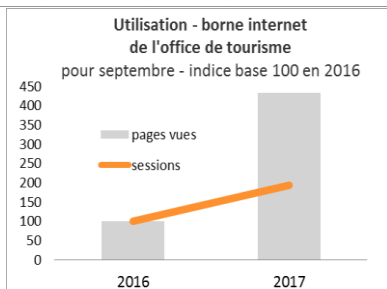
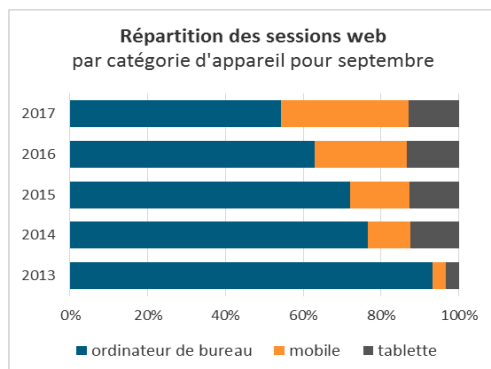
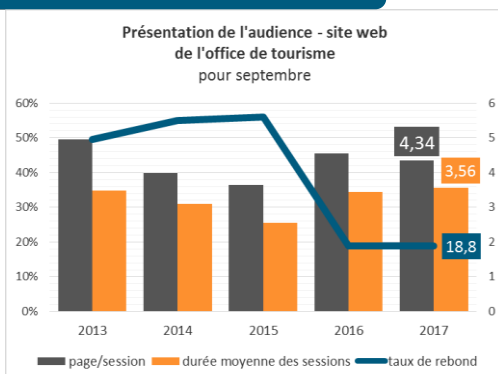
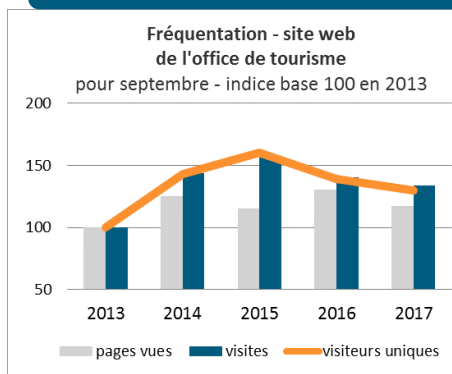
	2016	2017
	22 jours	11
	5 jours	7
	3 jours	12
 Dont	1 jour	1

Point T°

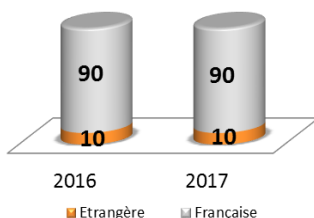
- . Très chaud +28 ° = 5 jour
- . Chaud 20-28° = 8 jours
- . Frais - de 20° = 17 jours



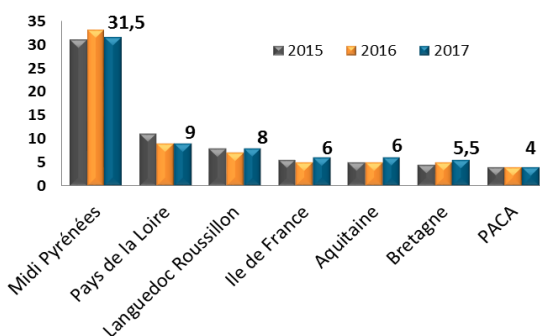
ACTIVITE DE L'OFFICE DE TOURISME DES VALLEES D'AX



Visites à l'Office (%)

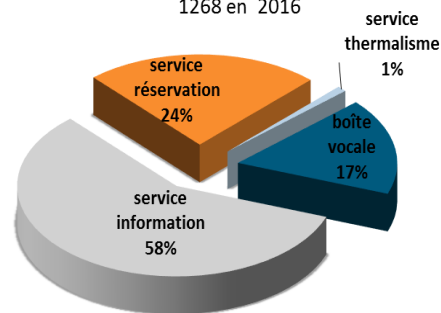


Provenance clients français (en %)

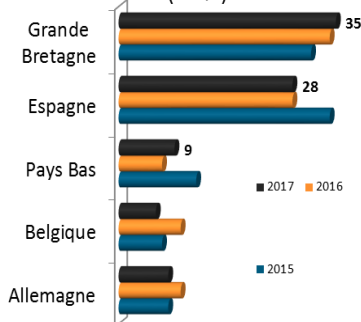


Appels téléphoniques : 1209

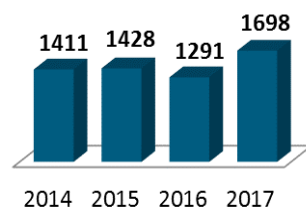
1268 en 2016



Principales clientèles étrangères (en %)



Contacts au comptoir



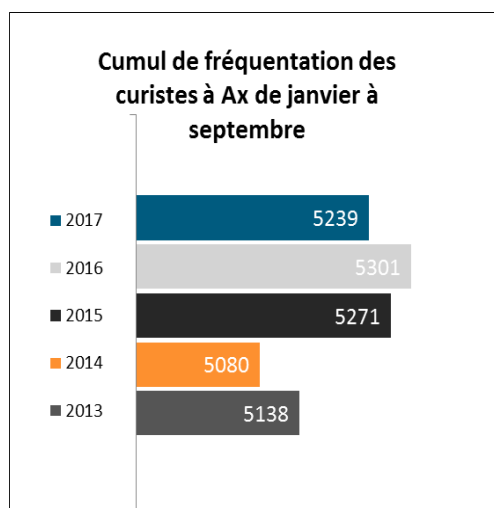
DEMANDES DE LA CLIENTELE : catégories les plus représentées en % et évolution comparé à 2016

Catégorie	2017 (%)	Évolution
Visites en Vallées d'Ax	22 %	≈
Visites hors Vallées d'Ax	5 %	↗
Hébergements	6 %	≈
Animations	13 %	≈
Randonnées	5 %	≈
Balades	10 %	↗
Loisirs actifs	1 %	≈
Divers (renseignements pratiques, terroir et traditions, ...)	≈ 32 %	

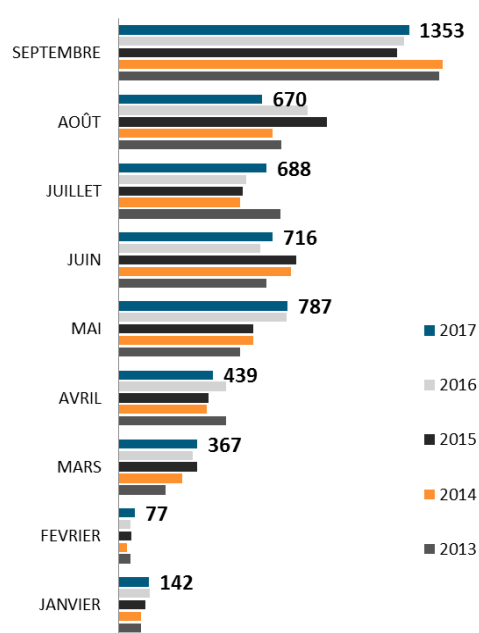
LES SITES DE VISITES

	Les sites	Septembre 2016	Septembre 2017	
Secteur d'Orlu	Azaret, la forêt des sons	fermé	fermé	-
	Maison des loups	2 395	2 204	↘
	Akrobranch	575	426	↘
	Musée Observatoire montagne	71	186	↗
	Activités nature Observatoire	140	130	=
	Centrale hydroélectrique	330	243	↘
Ax les thermes	Les Bains du Couloubret	6 360	7 386	↗
La Corniche	Carrière de talc Trimouns	1 382	996	↘
	Le château de Lordat	285	263	↘

LE THERMALISME



Evolution de fréquentation des curistes à Ax



LES HEBERGEMENTS

Hôtels	☹	Un ressenti très mitigé selon les hébergeurs. Pas de tendance générale marquée.
Chambres d'hôtes	😊 à 😊	
Résidences de tourisme et meublés	😊 à 😊	
NHL et parc de loisirs	☹	
Villages vacances et centres de vacances	☹	
Campings et chalets de campings	☹	
Gîtes d'étape	☹	
refuges	☹	

TENDANCE DE LA CONSOMMATION COMPAREE A SEPTEMBRE 2016

Restaurants	=
Alimentation	= à -
Produits fermiers	= à -
Souvenirs/Cadeaux/Divers	= à -
Activités nature et de loisirs	=