

Conjoncture janvier 2017

METEO en stations

La neige arrive enfin mais les conditions météorologiques avec vent violent en altitude sont compliquées pour l'exploitation des domaines skiables. La station de ski d'Ascou ouvre le 4 et l'espace nordique du Chioula ouvre le 14 janvier.

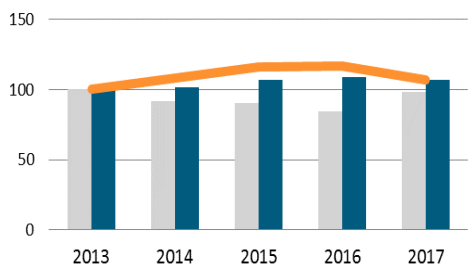
La fréquentation de l'office de tourisme est en légère hausse quel que soit le type de contacts (comptoir, téléphone et internet).

L'activité touristique est satisfaisante pour la restauration, le commerce et les activités de nature/loisirs, tandis qu'elle est plutôt en baisse pour certains hébergements.

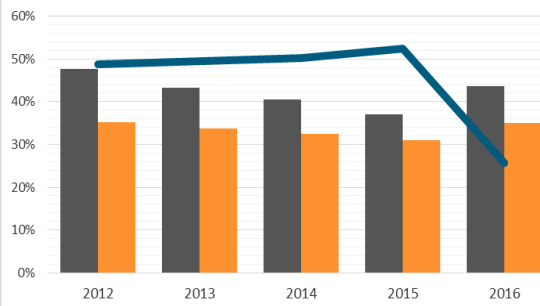
	2016	2017
	11 jours	15
	11 jours	6
	1 jour	1
	8 jours	9

ACTIVITÉ DE L'OFFICE DE TOURISME DES VALLÉES D'AX

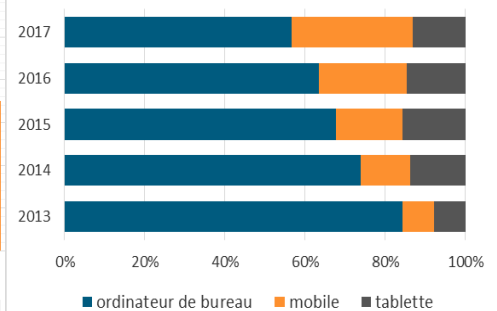
Fréquentation du site de l'office de tourisme pour janvier - indice base 100 en 2013



Présentation de l'audience - site web de l'office de tourisme pour janvier



Répartition des sessions web par catégorie d'appareil pour janvier



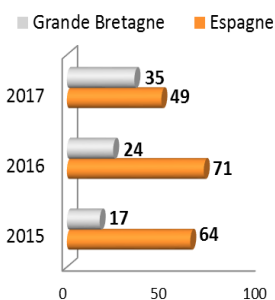
Bornes internet de séjour janvier 2017 :

1 216 sessions ; 3 357 pages vues ;

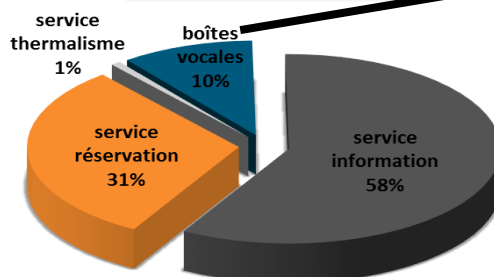
Pages les plus consultées :

- Balades à pieds
- À voir à faire en hiver
- Agenda

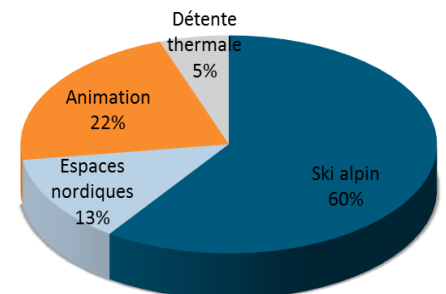
Evolution des 2 principales clientèles étrangères sur le nombre total d'étrangers, soit 6% de la clientèle



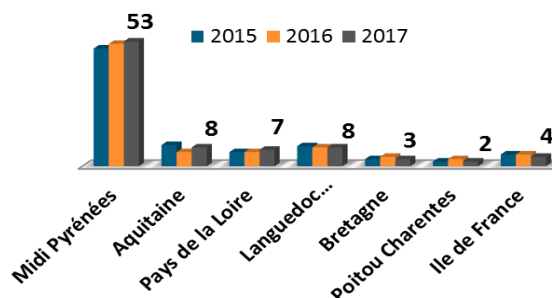
Appels téléphoniques = 3110 (3028 en 2016)



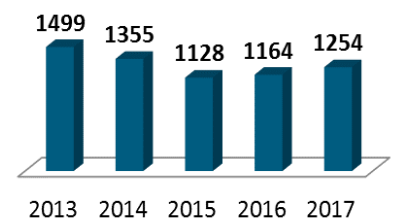
Répartition des appels boîtes vocales = 315 (271 en 2016)



Provenance régions françaises 94 % de la clientèle



Contacts au comptoir



DEMANDES DE LA CLIENTÈLE – représentation en janvier 2017 et évolution / à 2016

Stations ski alpin	Espaces Nordiques	Hébergements	Visites diverses	Animations en stations et villages	Enneigement des routes	Bien Être Détente thermique
17%	9%	11%	5%	7%	10%	4%
↗	↗	↘	↘	≈	↗	↘

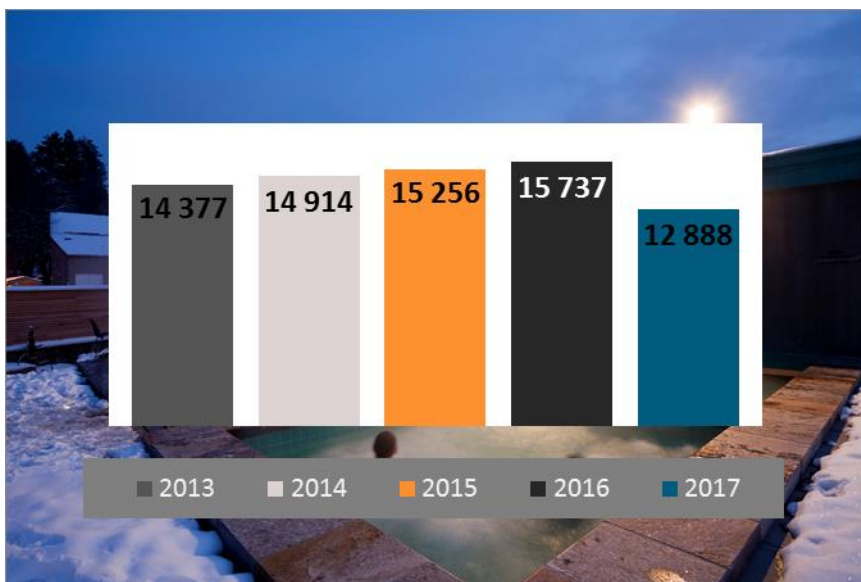
STATIONS SPORTS D'HIVER – comparatif (en journées ski*)

*journées ski : pour toutes les stations sont comprises les ventes de cartes saison ; pour les Espaces Nordiques, on entend par journées ski le total des ventes de tous les pass (nordic, raquettes, luge et marche nordique).

Ax et Ascou, chiffres du 1^{er} samedi au dernier vendredi du mois.

Chiffres de Janvier 2017	Stations ↓	Comparatif saison 2017 avec : →	Moyenne des 5 dernières saisons, sur janv (janv 12, 13, 14, 15 et 16)	Cumul saison	
				Info date ouverture	
				Saison 2017	vs saison 2016
75 334	Ax 3 Domaines		58 436	101 293 17/12/16	127 819 28/11/15
7 236	Ascou		7 532	7 236 04/01/17	10 600 12/12/15
10 430	Espace Nordique Beille		17 647	20 614 21/12/16	38 600 05/12/15
2 048	Espace Nordique Chioula		2 250	2 048 14/01/17	fermé

Evolution des entrées de janvier Aux Bains du Couloubret



ACTIVITÉ THERMALE

Diffusion des statistiques thermales dans le prochain bilan annuel de l'office de tourisme.

Nombre de curistes équivalent entre janvier 2016 et janvier 2017.

LES HEBERGEMENTS

Hôtels	☹	Un mois de janvier peu dynamique
Chambres d'hôtes	☹	
Résidences de tourisme	☹	
Villages de vacances	☹	
Meublés et agences immobilières	☹	
NHL, résidences de loisirs et chalets de campings	☹	
Gîtes d'étape et de séjour	☹	

TENDANCE DE LA CONSOMMATION COMPAREE A 2016

Restaurants	=	Clientèle présente satisfaite se tournant vers d'autres activités que le ski
Alimentation	= à +	
Produits du terroir	=	
Loueur de matériel de ski	-	
Commerces divers	= à -	
Activités nature et de loisirs	= à +	