

CONJONCTURE DECEMBRE 2016

METEO en stations

Décembre 2016 est marqué par une météo très ensoleillée. Les dernières faibles chutes de neige datent du 21 décembre 2016. Ces conditions sont difficiles pour l'exploitation des stations de ski et espaces nordiques. La fréquentation touristique globale est à la baisse.

Le Chioula et Ascou ne peuvent pas démarrer la saison. Ax 3 Domaines ouvre 2 pistes pour le début des vacances de Noël et Beille ouvre une piste de luge avec le tapis le 21 décembre. Les clientèles présentes se tournent vers d'autres activités.

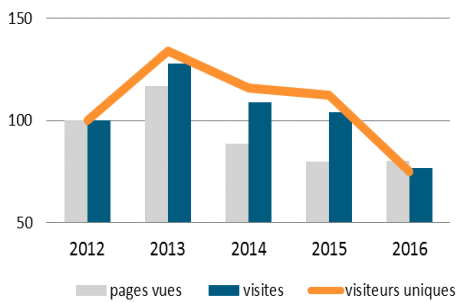
La semaine du nouvel An est toujours plus dynamique. Toutes les animations pendant ces vacances scolaires sont très appréciées avec notamment le réveillon à Ax 3 Domaines.

Baisse globale de la consommation mais la clientèle présente est satisfaite.

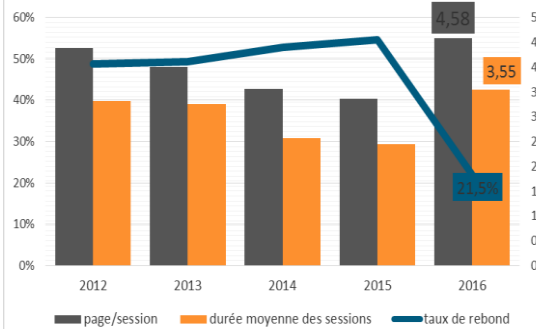
	2015	2016
	24	29 jours
	7	1 jour
	0	0 jour
	0	1 jour

ACTIVITÉ DE L'OFFICE DE TOURISME DES VALLÉES D'AX

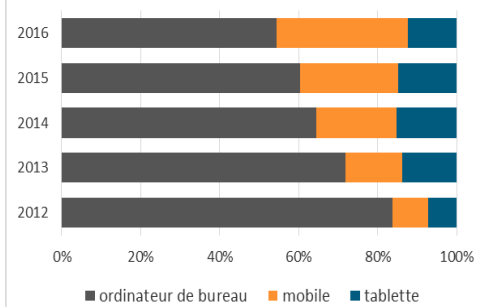
Fréquentation du site de l'office de tourisme pour décembre - indice base 100 en 2012



Présentation de l'audience - site web de l'office de tourisme pour décembre



Répartition des sessions web par catégorie d'appareil pour décembre



Bornes internet de séjour décembre 2016 :

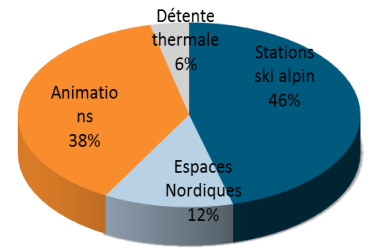
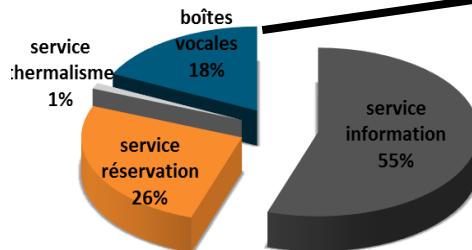
1 483 sessions ; 5 002 pages vues ;

Pages les plus consultées :

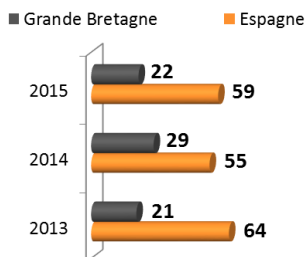
1. Agenda
2. Balades à pieds
3. Commerces

Appels téléphoniques = 1840
2049 en 2015

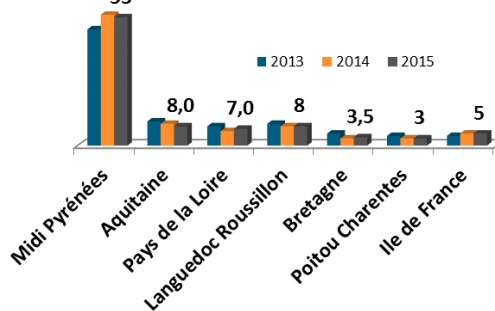
Répartition des appels boîtes vocales = 327
312 en 2015



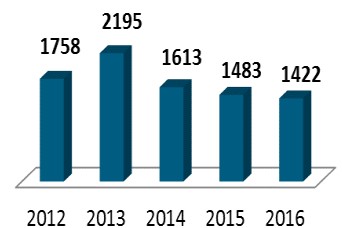
Evolution des 2 principales clientèles étrangères sur le nombre total d'étrangers, soit 5% de la clientèle



Provenance régions françaises 95% de la clientèle totale



Contacts au comptoir



DEMANDES DE LA CLIENTÈLE – représentation en déc 2016 et évolution / à 2015

Stations ski alpin	Espaces Nordiques	Hébergements	Visites diverses	Animations en stations et villages	Enneigement des routes	Bien être et détente thermique
9%	3%	6%	9%	22%	3%	5%
↘	↘	↘	↗	↗	↘	=

STATIONS SPORTS D'HIVER – comparatif (en journées ski*)

*journées ski : pour toutes les stations sont comprises les ventes de cartes saison ; pour les Espaces Nordiques, on entend par journées ski le total des ventes de tous les pass (nordic, raquettes, luge et marche nordique).

Ax et Ascou, chiffres du 1^{er} samedi au dernier vendredi du mois.

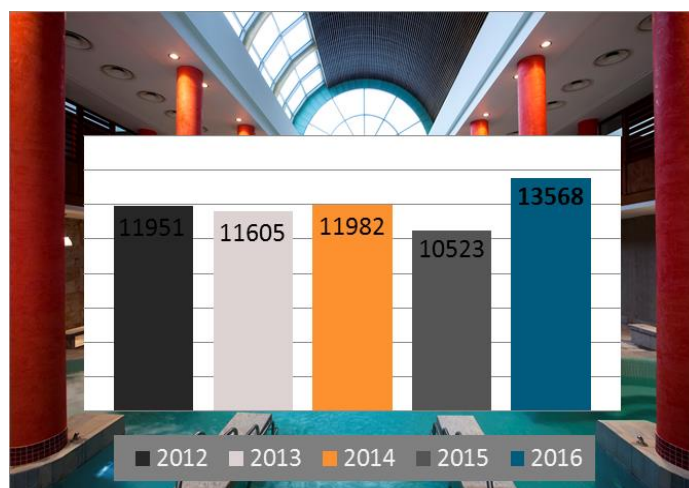
Chiffres de Décembre 2016	Stations ↓	Comparatif saison 2017 avec : →	Moyenne des 5 dernières saisons, sur déc (déc 11,12, 13, 14 et 15)	Cumul saison au 31/12 Info date ouverture	
				Saison 2017	vs saison 2016
25 959	Ax 3 Domaines		71 417	25 959 17/12/16	74 450 28/11/15
fermé	Ascou		3 254	- fermé	3 240 20/12/15
10 184	Espace Nordique Beille		17 856	10 184 21/12/16	18 839 5/12/15
fermé	Espace Nordique Chioula		1 640	- fermé	- fermé

ACTIVITÉ THERMALE

Diffusion des statistiques thermales dans le prochain bilan annuel de l'office de tourisme.

Un cumul de janvier à décembre 2016 en hausse comparé à 2015.

Evolution des entrées de décembre Aux Bains du Couloubret



LES HEBERGEMENTS

Hôtels	😊 à 😞	Quasiment pas d'annulation compte tenu des conditions d'enneigement Mais pas de séjour de dernière minute...
Chambres d'hôtes	😞	
Résidences de tourisme	😞	
Villages de vacances	😊 à 😞	
Meublés et agences immobilières	😞	
NHL, résidences de loisirs et chalets de campings	😞	
Gîtes d'étape et de séjour	😞	

TENDANCE DE LA CONSOMMATION COMPARÉE A DECEMBRE 2015

Restaurants	= à -
Alimentation	= à -
Produits du terroir	=
Loueur de matériel de ski	-
Commerces divers	-
Activités nature et de loisirs (hors écoles de ski)	= à +