



OBSERVATOIRE DE L'ACTIVITE TOURISTIQUE
CANTON D'AX LES THERMES

HIVER 2015/2016
RAPPORT FINAL

CANTON D'AX LES THERMES

LES CHIFFRES CLES

Capacité d'accueil

Nombre de lits

H15	H16	Evo vs H15 (en nb lits)	Evo vs H15 (en %)
-----	-----	----------------------------	----------------------

Nuitées produites

Nombre de nuitées

H15	H16	Evo vs H15 (en nb de nuitées)	Evo vs H15 (en %)
-----	-----	----------------------------------	----------------------

Clientèle étrangère

Part clientèle étrangère

H15	H16	Evo vs H15 (en pts)
-----	-----	------------------------

LITS CHAUDS

	H15	H16	Evo vs H15 (en nb lits)	Evo vs H15 (en %)
SECTEUR LOCATIF	2 966	2 958	-8	-0,3%
HÔTELS	453	450	-3	-0,7%
CLUBS, V. VACANCES & TO	852	852	0	0,0%
CAMPINGS, CARAVANEIGES	1 651	1 791	140	8,5%
Total	5 922	6 051	129	2,2%

	H15	H16	Evo vs H15 (en nb de nuitées)	Evo vs H15 (en %)
	164 163	144 037	-20 126	-12,3%
	24 728	25 372	644	2,6%
	68 526	77 148	8 622	12,6%
	16 295	15 567	-728	-4,5%
Total	273 713	262 125	-11 588	-4,2%

	H15	H16	Evo vs H15 (en pts)
		7,1%	
		2,2%	
		0,0%	
		8,4%	
Total		4,6%	

LITS TIEDES (PARTICULIERS)

GITES, C2C, LP		3 276		
-----------------------	--	--------------	--	--

		166 524		
--	--	----------------	--	--

STATION

TOTAL	17 997	17 997	0	0,0%
--------------	---------------	---------------	----------	-------------

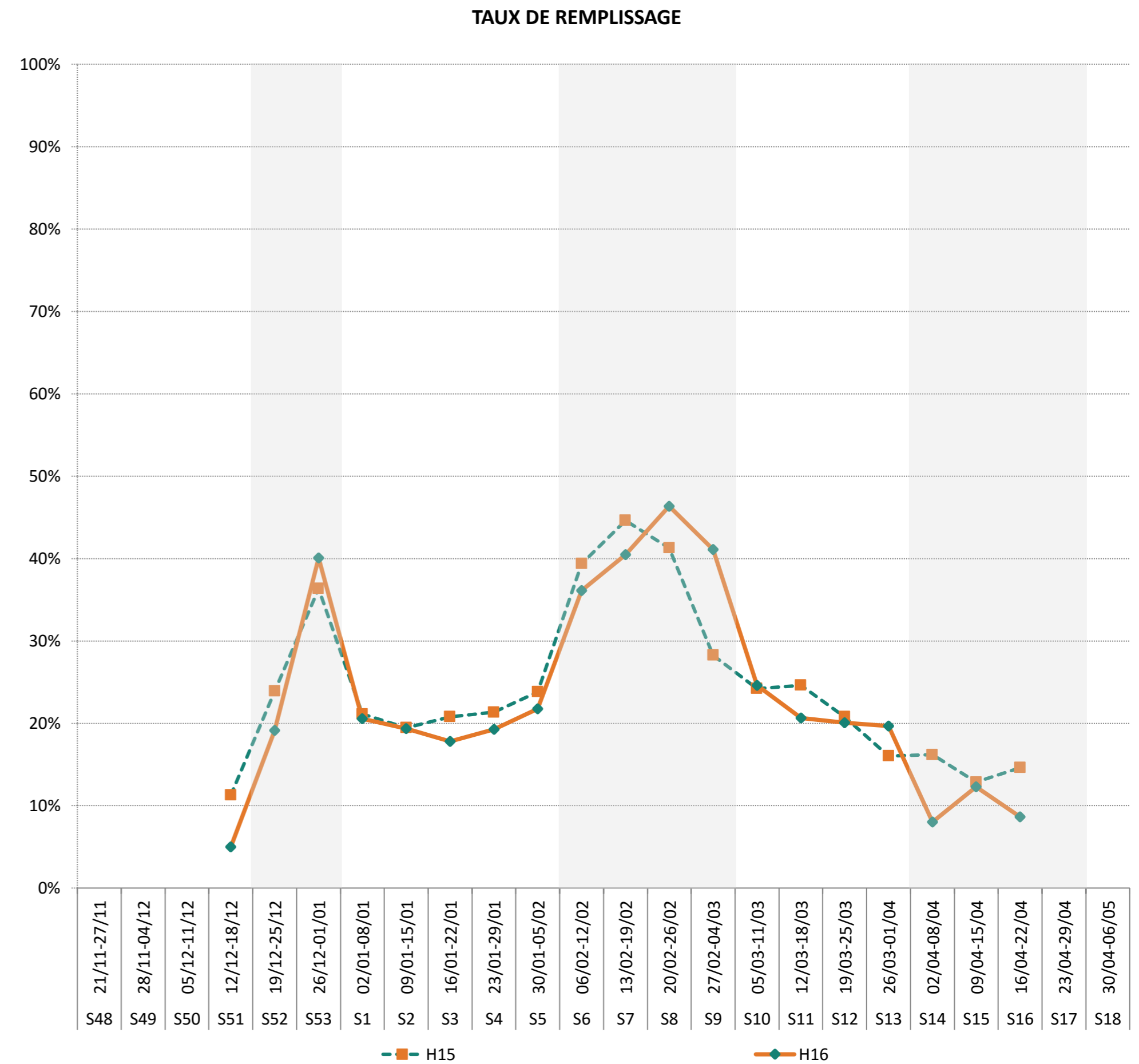
	580 600	555 600	-25 000	-4,3%
--	----------------	----------------	----------------	--------------

TAUX DE REPONSE DES ETABLISSEMENTS ENQUETES

H15	H16
96%	93%

RECAP		
	H15	H16
Nb Lits	17 997	17 997
Nuitées par lits	32	31

N° sem.	Date	TAUX DE REMPLISSAGE		NUITEES		Evo en %	EVO PERIODES COMMERCIALES (en %)
		H15	H16	H15	H16		
S48	21/11-27/11						Avant saison -55,6%
S49	28/11-04/12						
S50	05/12-11/12						
S51	12/12-18/12	11%	5%	14 200	6 300	-55,6%	Noël / An -1,7%
S52	19/12-25/12	24%	19%	30 100	24 100	-19,9%	
S53	26/12-01/01	36%	40%	45 800	50 500	10,3%	
S1	02/01-08/01	21%	21%	26 600	25 900	-2,6%	Intervacances de janvier -7,3%
S2	09/01-15/01	19%	19%	24 500	24 400	-0,4%	
S3	16/01-22/01	21%	18%	26 200	22 400	-14,5%	
S4	23/01-29/01	21%	19%	26 900	24 300	-9,7%	Vacances d'hiver 6,9%
S5	30/01-05/02	24%	22%	30 000	27 400	-8,7%	
S6	06/02-12/02	39%	36%	49 600	45 500	-8,3%	
S7	13/02-19/02	45%	40%	56 200	51 000	-9,3%	Intervacances de mars -16,5%
S8	20/02-26/02	41%	46%	52 000	58 400	12,3%	
S9	27/02-04/03	28%	41%	35 600	51 800	45,5%	
S10	05/03-11/03	24%	25%	30 500	31 000	1,6%	Vacances de printemps 5,5%
S11	12/03-18/03	25%	21%	31 000	26 000	-16,1%	
S12	19/03-25/03	21%	20%	26 200	25 300	-3,4%	
S13	26/03-01/04	16%	20%	20 200	24 800	22,8%	
S14	02/04-08/04	16%	8%	20 400	10 100	-50,5%	
S15	09/04-15/04	13%	12%	16 200	15 500	-4,3%	
S16	16/04-22/04	15%	9%	18 400	10 900	-40,8%	
S17	23/04-29/04						
S18	30/04-06/05						
TOTAL		24,3%	23,2%	580 600	555 600	-4,3%	
S52 à S15		25,6%	25,1%	548 000	538 400	-1,8%	



NOMBRE DE NUITEES PAR NATIONALITE DES LITS PROFESSIONNELS - HIVER 2015/2016

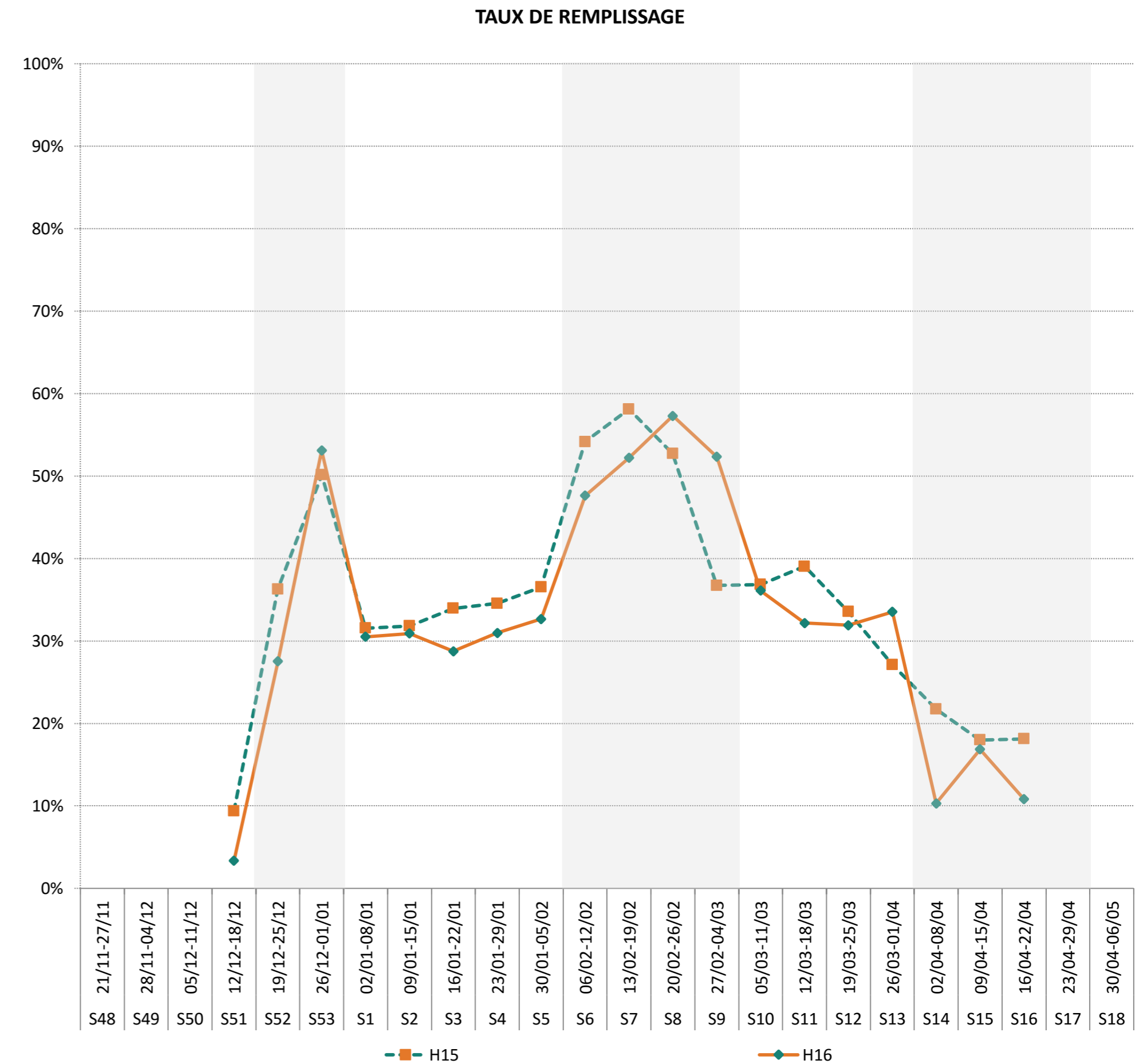
N° sem.	Date	FR	DE	UK	NL	BE	LU	CH	IT	ES	DK	Autre SCAN	HU	CZ	PL	RU	Autre PECO	USA/CAN	AUTRES	Part FR	Part étrangers	
S48	21/11-27/11																					
S49	28/11-04/12																					
S50	05/12-11/12																					
S51	12/12-18/12	1 338	0	10	0	0	0	0	0	48	0	0	0	0	0	0	0	0	0	19	94,6%	5,4%
S52	19/12-25/12	11 220	0	41	43	4	24	0	0	114	0	0	0	0	0	0	0	60	158	96,2%	3,8%	
S53	26/12-01/01	21 327	119	135	102	69	0	0	0	404	0	0	0	0	0	0	0	98	233	94,8%	5,2%	
S1	02/01-08/01	11 024	86	106	54	6	0	0	0	1 365	0	0	0	0	0	0	0	0	278	85,3%	14,7%	
S2	09/01-15/01	12 721	7	100	8	0	0	0	0	89	0	0	0	0	0	0	0	40	124	97,2%	2,8%	
S3	16/01-22/01	11 806	48	52	16	0	0	2	0	126	0	4	0	0	0	0	0	61	59	97,0%	3,0%	
S4	23/01-29/01	12 651	45	147	16	0	0	0	0	120	0	0	0	0	0	0	0	0	136	96,5%	3,5%	
S5	30/01-05/02	13 409	0	119	0	5	0	69	4	42	0	0	0	0	0	0	6	20	161	96,9%	3,1%	
S6	06/02-12/02	19 466	72	194	0	66	0	0	0	129	0	0	0	0	0	0	0	25	217	96,5%	3,5%	
S7	13/02-19/02	21 036	21	629	29	9	0	0	0	129	10	0	0	0	0	56	0	0	192	95,1%	4,9%	
S8	20/02-26/02	23 732	0	112	47	14	0	0	0	134	0	0	0	0	49	0	0	42	133	97,8%	2,2%	
S9	27/02-04/03	21 593	1	98	24	1	2	0	0	181	3	0	0	0	63	0	6	74	121	97,4%	2,6%	
S10	05/03-11/03	14 711	1	118	0	22	0	0	0	197	1	0	0	0	69	0	0	14	160	96,2%	3,8%	
S11	12/03-18/03	13 206	1	51	0	2	0	0	0	77	2	0	0	0	59	0	0	38	188	96,9%	3,1%	
S12	19/03-25/03	11 901	1	65	0	1	0	0	0	1 257	1	0	0	8	0	9	0	130	142	88,1%	11,9%	
S13	26/03-01/04	13 226	2	386	2	1	0	1	9	229	0	0	0	17	0	0	0	196	136	93,1%	6,9%	
S14	02/04-08/04	4 211	1	31	1	0	0	1	0	37	0	0	0	0	11	0	0	6	63	96,6%	3,4%	
S15	09/04-15/04	7 050	1	7	1	0	0	0	0	6	0	0	0	0	5	0	0	7	59	98,8%	1,2%	
S16	16/04-22/04	4 411	5	11	3	1	0	1	0	52	0	0	0	0	0	0	0	5	90	96,3%	3,7%	
S17	23/04-29/04																					
S18	30/04-06/05																					
Total		250 039	412	2 413	346	203	26	75	14	4 736	17	4		25	256	65	13	815	2 668	95,4%	4,6%	
Part de marché		95,4%	0,2%	0,9%	0,1%	0,1%	0,0%	0,0%	0,0%	1,8%	0,0%	0,0%		0,0%	0,1%	0,0%	0,0%	0,3%	1,0%			

ANNEXES

LITS CHAUDS = Résidences de tourisme + Hôtels + Clubs & Villages Vacances + Campings + Agences immobilières

	H15	H16
Nb Lits	5 922	6 051
Tx de réponse	96%	89%
Nuitées par lits	46	43
Part d'étrangers		4,6%

N° sem.	Date	TAUX DE REMPLISSAGE		NUITEES		Evo en %	EVO PERIODES COMMERCIALES (en %)
		H15	H16	H15	H16		
S48	21/11-27/11						Avant saison -63,6%
S49	28/11-04/12						
S50	05/12-11/12						
S51	12/12-18/12	9%	3%	3 882	1 414	-63,6%	Noël / An -4,7%
S52	19/12-25/12	36%	28%	15 043	11 664	-22,5%	
S53	26/12-01/01	50%	53%	20 782	22 487	8,2%	Intervacances de janvier -6,7%
S1	02/01-08/01	32%	30%	13 075	12 919	-1,2%	
S2	09/01-15/01	32%	31%	13 192	13 090	-0,8%	
S3	16/01-22/01	34%	29%	14 069	12 175	-13,5%	
S4	23/01-29/01	35%	31%	14 325	13 115	-8,4%	
S5	30/01-05/02	37%	33%	15 142	13 835	-8,6%	Vacances d'hiver 6,1%
S6	06/02-12/02	54%	48%	22 448	20 170	-10,1%	
S7	13/02-19/02	58%	52%	24 090	22 112	-8,2%	
S8	20/02-26/02	53%	57%	21 855	24 263	11,0%	
S9	27/02-04/03	37%	52%	15 223	22 166	45,6%	Intervacances de mars -13,7%
S10	05/03-11/03	37%	36%	15 273	15 295	0,1%	
S11	12/03-18/03	39%	32%	16 188	13 624	-15,8%	
S12	19/03-25/03	34%	32%	13 905	13 515	-2,8%	Vacances de printemps 7,4%
S13	26/03-01/04	27%	34%	11 244	14 205	26,3%	
S14	02/04-08/04	22%	10%	9 008	4 360	-51,6%	
S15	09/04-15/04	18%	17%	7 455	7 137	-4,3%	
S16	16/04-22/04	18%	11%	7 513	4 579	-39,1%	
S17	23/04-29/04						
S18	30/04-06/05						
TOTAL		34,8%	32,6%	273 713	262 125	-4,2%	
S52 à S15		37,2%	35,6%	262 318	256 131	-2,4%	

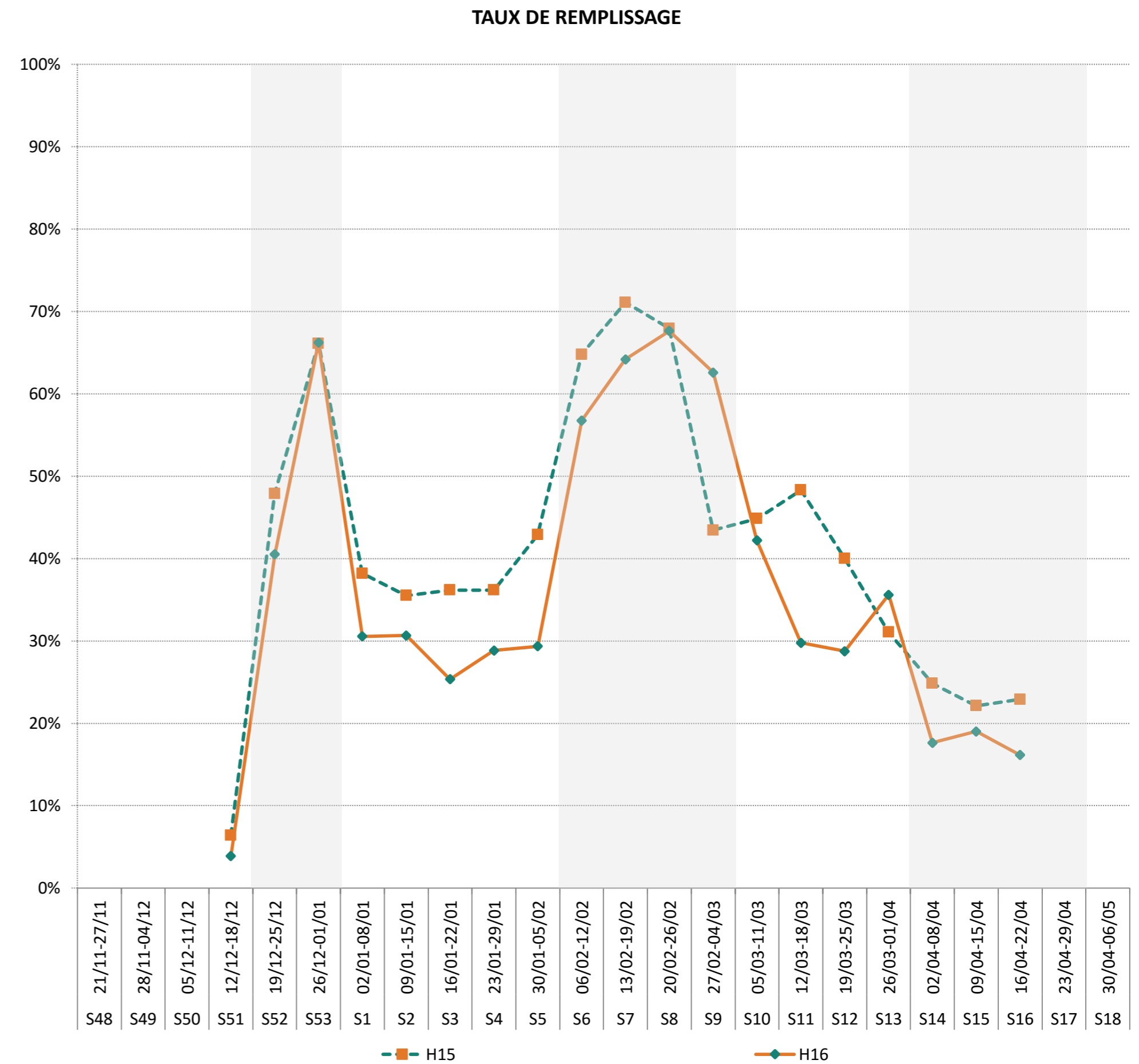


SECTEUR LOCATIF = Résidences de tourisme + Agences immobilières

	H15	H16
Nb Lits	2 966	2 958
Tx de réponse	100%	91%
Nuitées par lits	55	49
Part d'étrangers		7,1%

N° sem.	Date	TAUX DE REMPLISSAGE		NUITEES		Evo en %	EVO PERIODES COMMERCIALES (en %)
		H15	H16	H15	H16		
S48	21/11-27/11						Avant saison -39,4%
S49	28/11-04/12						
S50	05/12-11/12						
S51	12/12-18/12	6%	4%	1 327	804	-39,4%	Noël / An -6,6%
S52	19/12-25/12	48%	41%	9 941	8 389	-15,6%	
S53	26/12-01/01	66%	66%	13 728	13 710	-0,1%	
S1	02/01-08/01	38%	31%	7 929	6 326	-20,2%	Intervacances de janvier -23,6%
S2	09/01-15/01	36%	31%	7 373	6 348	-13,9%	
S3	16/01-22/01	36%	25%	7 512	5 250	-30,1%	
S4	23/01-29/01	36%	29%	7 512	5 969	-20,5%	
S5	30/01-05/02	43%	29%	8 903	6 079	-31,7%	
S6	06/02-12/02	65%	57%	13 450	11 751	-12,6%	Vacances d'hiver 1,3%
S7	13/02-19/02	71%	64%	14 762	13 289	-10,0%	
S8	20/02-26/02	68%	68%	14 106	14 002	-0,7%	
S9	27/02-04/03	43%	63%	9 021	12 960	43,7%	Intervacances de mars -28,1%
S10	05/03-11/03	45%	42%	9 312	8 739	-6,2%	
S11	12/03-18/03	48%	30%	10 028	6 162	-38,6%	
S12	19/03-25/03	40%	29%	8 309	5 954	-28,3%	
S13	26/03-01/04	31%	36%	6 447	7 370	14,3%	
S14	02/04-08/04	25%	18%	5 157	3 653	-29,2%	Vacances de printemps 17,0%
S15	09/04-15/04	22%	19%	4 593	3 938	-14,2%	
S16	16/04-22/04	23%	16%	4 757	3 345	-29,7%	
S17	23/04-29/04						
S18	30/04-06/05						
TOTAL		41,6%	36,6%	164 163	144 037	-12,3%	
S52 à S15		44,8%	39,7%	158 080	139 888	-11,5%	

Nuitées locatives	144 037
Nuitées propriétaires	0



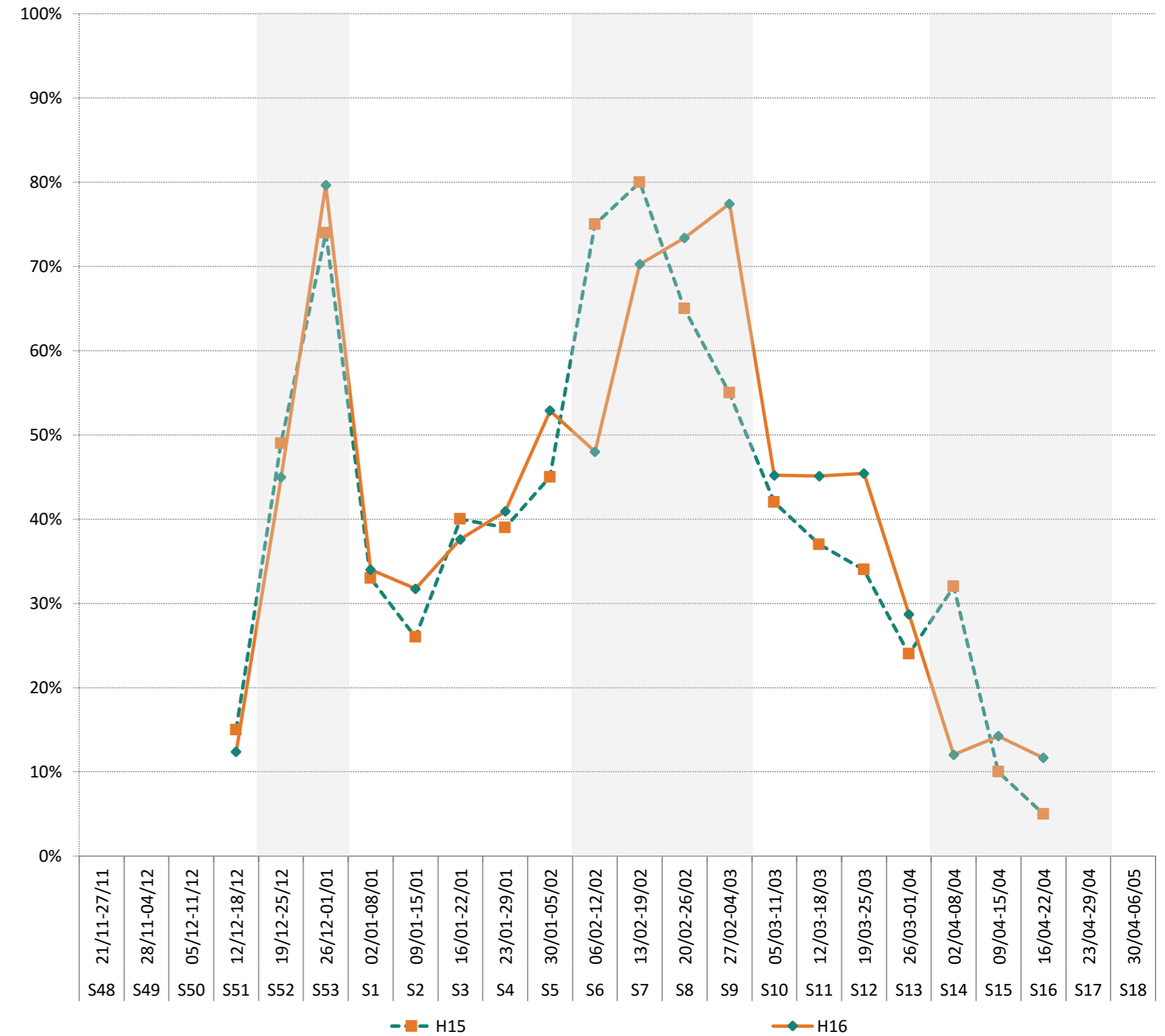
RECAP

	H15	H16
Nb Lits	453	450
Tx de réponse	67%	78%
Nuitées par lits	55	56
Part d'étrangers		2,2%

TAUX DE REMPLISSAGE NUITÉES

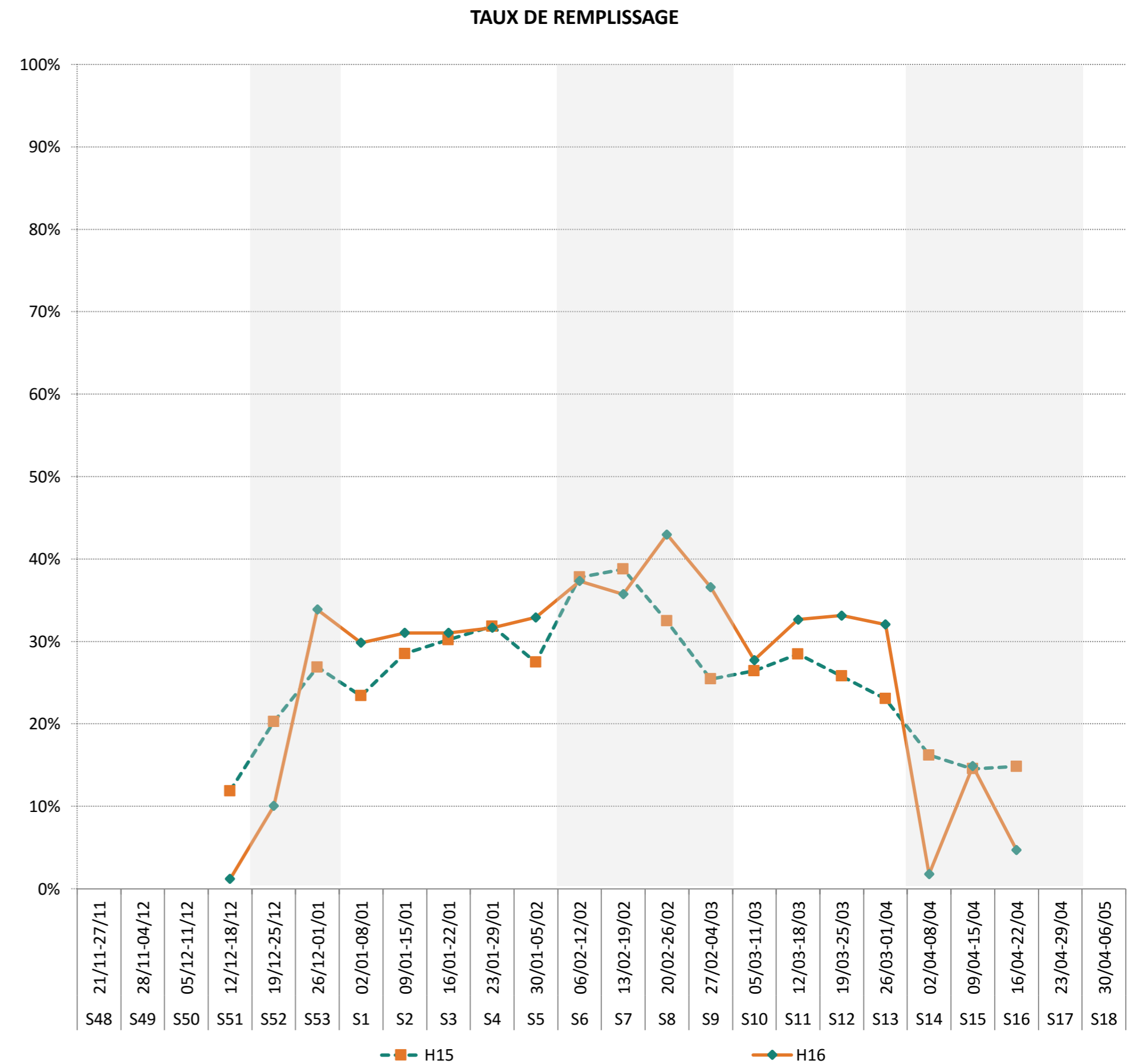
N° sem.	Date	H15	H16	H15	H16	Evo en %	EVO PERIODES COMMERCIALES (en %)
S48	21/11-27/11						Avant saison -18,0%
S49	28/11-04/12						
S50	05/12-11/12						
S51	12/12-18/12	15%	12%	475	390	-18,0%	Noël / An 0,7%
S52	19/12-25/12	49%	45%	1 553	1 416	-8,9%	
S53	26/12-01/01	74%	80%	2 346	2 509	7,0%	
S1	02/01-08/01	33%	34%	1 046	1 071	2,4%	Intervacances de janvier 7,0%
S2	09/01-15/01	26%	32%	824	999	21,3%	
S3	16/01-22/01	40%	38%	1 268	1 185	-6,6%	
S4	23/01-29/01	39%	41%	1 236	1 289	4,2%	
S5	30/01-05/02	45%	53%	1 427	1 665	16,7%	
S6	06/02-12/02	75%	48%	2 378	1 512	-36,4%	Vacances d'hiver -2,8%
S7	13/02-19/02	80%	70%	2 536	2 213	-12,8%	
S8	20/02-26/02	65%	73%	2 061	2 311	12,2%	
S9	27/02-04/03	55%	77%	1 744	2 439	39,9%	
S10	05/03-11/03	42%	45%	1 332	1 423	6,9%	Intervacances de mars -3,3%
S11	12/03-18/03	37%	45%	1 173	1 421	21,1%	
S12	19/03-25/03	34%	45%	1 078	1 431	32,8%	
S13	26/03-01/04	24%	29%	761	904	18,8%	Vacances de printemps 151,4%
S14	02/04-08/04	32%	12%	1 014	379	-62,6%	
S15	09/04-15/04	10%	14%	317	448	41,5%	
S16	16/04-22/04	5%	12%	158	367	131,8%	
S17	23/04-29/04						
S18	30/04-06/05						
TOTAL		41,0%	42,4%	24 728	25 372	2,6%	
S52 à S15		44,7%	46,0%	24 094	24 616	2,2%	

TAUX DE REMPLISSAGE



	RECAP	
	H15	H16
Nb Lits	2 503	2 643
Tx de réponse	98%	90%
Nuitées par lits	34	35
Part d'étrangers		1,4%

N° sem.	Date	TAUX DE REMPLISSAGE		NUITEES		Evo en %	EVO PERIODES COMMERCIALES (en %)
		H15	H16	H15	H16		
S48	21/11-27/11						Avant saison -89,4%
S49	28/11-04/12						
S50	05/12-11/12						
S51	12/12-18/12	12%	1%	2 080	221	-89,4%	Noël / An -1,6%
S52	19/12-25/12	20%	10%	3 549	1 859	-47,6%	
S53	26/12-01/01	27%	34%	4 708	6 268	33,1%	Intervacances de janvier 16,9%
S1	02/01-08/01	23%	30%	4 100	5 522	34,7%	
S2	09/01-15/01	29%	31%	4 995	5 742	15,0%	
S3	16/01-22/01	30%	31%	5 289	5 741	8,5%	
S4	23/01-29/01	32%	32%	5 576	5 858	5,0%	
S5	30/01-05/02	27%	33%	4 812	6 092	26,6%	Vacances d'hiver 19,8%
S6	06/02-12/02	38%	37%	6 620	6 907	4,3%	
S7	13/02-19/02	39%	36%	6 792	6 611	-2,7%	
S8	20/02-26/02	32%	43%	5 688	7 950	39,8%	
S9	27/02-04/03	25%	37%	4 458	6 767	51,8%	Intervacances de mars 10,6%
S10	05/03-11/03	26%	28%	4 630	5 133	10,9%	
S11	12/03-18/03	28%	33%	4 988	6 041	21,1%	
S12	19/03-25/03	26%	33%	4 518	6 130	35,7%	
S13	26/03-01/04	23%	32%	4 037	5 931	46,9%	Vacances de printemps -23,3%
S14	02/04-08/04	16%	2%	2 837	328	-88,4%	
S15	09/04-15/04	15%	15%	2 546	2 750	8,0%	
S16	16/04-22/04	15%	5%	2 598	867	-66,6%	
S17	23/04-29/04						
S18	30/04-06/05						
TOTAL		25,5%	26,4%	84 822	92 716	9,3%	
S52 à S15		26,9%	29,1%	80 144	91 628	14,3%	



LITS TIEDES PARTICULIERS = Gîtes + Loueurs particuliers + C2C

RECAP

	H15	H16
Nb Lits		3 276
Tx de réponse		100%
Nuitées par lits		51

N° sem.	Date	TAUX DE REMPLISSAGE		NUITEES		Evo en %	EVO PERIODES COMMERCIALES (en %)
		H15	H16	H15	H16		
S48	21/11-27/11						Avant saison
S49	28/11-04/12						
S50	05/12-11/12						
S51	12/12-18/12		11%		2 503		Noël / An
S52	19/12-25/12		33%		7 640		
S53	26/12-01/01		51%		11 626		
S1	02/01-08/01		28%		6 530		Intervacances de janvier
S2	09/01-15/01		25%		5 777		
S3	16/01-22/01		28%		6 405		
S4	23/01-29/01		38%		8 665		
S5	30/01-05/02		43%		9 921		
S6	06/02-12/02		58%		13 233		
S7	13/02-19/02		67%		15 332		Vacances d'hiver
S8	20/02-26/02		71%		16 378		
S9	27/02-04/03		63%		14 531		
S10	05/03-11/03		41%		9 343		Intervacances de mars
S11	12/03-18/03		32%		7 421		
S12	19/03-25/03		34%		7 755		
S13	26/03-01/04		28%		6 368		
S14	02/04-08/04		23%		5 186		
S15	09/04-15/04		26%		5 943		
S16	16/04-22/04		26%		5 968		Vacances de printemps
S17	23/04-29/04						
S18	30/04-06/05						
TOTAL			38,2%		166 524		
S52 à S15			40,5%		158 053		

TAUX DE REMPLISSAGE

